

**Sozialkommission 2021**  
**Wahltag: 26.09.2021**

**Gemeinde:** Thunstetten

BFS-Nr.	Kreis Nr.
342	0

Zahl der Stimmberechtigten:

Männer	1'093	Frauen	1'152	Total	2'245	(81)
--------	-------	--------	-------	-------	-------	------

Zahl der Stimmenden (eingelangte Wahlzettel) ..... 795 (82)

Stimmbeteiligung ..... **35.41%**

Zahl der leeren Wahlzettel ..... 9 (83)

Zahl der ungültigen Wahlzettel ..... 10 (84)

Es verbleiben als gültige Wahlzettel ..... 776 (85)

Zahl der unveränderten Wahlzettel ..... 503 (86)

Zahl der veränderten Wahlzettel mit Listenbezeichnung ..... 178 (87)

Zahl der Wahlzettel ohne Listenbezeichnung ..... 95 (88)

Total gleich Zahl der gültigen Wahlzettel ..... 776 (85)

**Sozialkommission 2021**  
Wahltag: 26.09.2021**Gemeinde:** ThunstettenBFS-Nr. Kreis Nr.  

342	0
-----	---


Bezeichnung der Liste	Zahl der Kandidaten-Stimmen	Zahl der Zusatz-Stimmen	Zahl der Partei-Stimmen
01 Sozialdemokratische Partei	855	24	879 (01)
02 Schweizerische Volkspartei	665	220	885 (02)
03 Evangelische Volkspartei	709	10	719 (03)
04 Freisinnig-Demokratische Partei	582	5	587 (04)
Total	2'811	259	3'070 (96)
Zahl der einzelnen leeren Stimmen			34 (97)
Summe der Kandidaten-, Zusatz- und leeren Stimmen			3'104 (98)

<b>Schlussprobe:</b> Gesamtstimmenzahl:	3'104
geteilt durch Anzahl Mandate:	4 = Zahl der gültigen Wahlzettel: 776


Die Richtigkeit des vorstehenden Protokolls bezeugen:

Für den Wahlausschuss

Der Präsident/die Präsidentin:



Der Sekretär/die Sekretärin:



Ort/Datum:

Bützberg, 26.09.2021

▼▼▼ Vor der Einzahlung abzutrennen / A détacher avant le versement / Da staccare prima del versamento ▼▼▼

## Sozialkommission 2021 Wahltag: 26.09.2021

**Gemeinde:** Thunstetten


BFS-Nr.	Kreis Nr.
342	0

Zahl der Stimmenden (eingelangte Wahlzettel) .....	795
Zahl der leeren Wahlzettel .....	9
Zahl der ungültigen Wahlzettel .....	10
Zahl der gültigen Wahlzettel .....	<u>776</u>


Bezeichnung der Liste	Unveränderte Wahlzettel	Veränderte Wahlzettel	Total Wahlzettel	
01 Sozialdemokratische Partei	147	58	205	(01)
02 Schweizerische Volkspartei	139	77	216	(02)
03 Evangelische Volkspartei	117	22	139	(03)
04 Freisinnig-Demokratische Partei	100	21	121	(04)
Wahlzettel ohne Listenbezeichnung		95	95	
<b>Total gültige Wahlzettel</b>	<b>503</b>	<b>273</b>	<b>776</b>	

Die Richtigkeit des vorstehenden Wahlzettel-Rapports bezeugen:

Der Präsident/die Präsidentin:



Der Sekretär/die Sekretärin:



▼▼▼ Vor der Einzahlung abzutrennen / A détacher avant le versement / Da staccare prima del versamento ▼▼▼

**Sozialkommission 2021**  
**Wahltag: 26.09.2021**

**Gemeinde:** Thunstetten

BFS-Nr. Kreis Nr.

342

0

**Liste:** 01 Sozialdemokratische Partei

Unveränderte Wahlzettel: 147      Veränderte Wahlzettel: 58      Total: 205 (90)

Kand- Nr.	Name des Kandidaten	Stimmen unveränderte Wahlzettel	Stimmen veränderte Wahlzettel	Stimmen Total	
0101	Steffen Barbara	294	118	412	(01)
0103	Adolf Florentin	147	65	212	(02)
0104	Schär Leonie	147	84	231	(03)
Kandidatenstimmen, Total		588	267	855	(91)
Zusatzstimmen		0	24	24	(92)
Parteistimmen, Total		588	291	879	(93)

▼▼▼ Vor der Einzahlung abzutrennen / A détacher avant le versement / Da staccare prima del versamento ▼▼▼